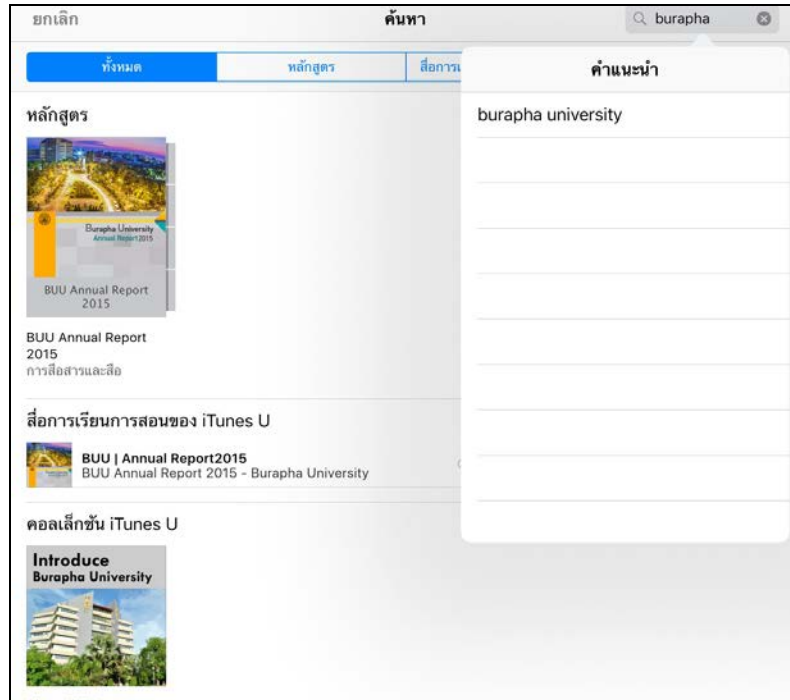


# ขั้นตอนการดาวน์โหลด e-Book รายงานประจำปี 2558 มหาวิทยาลัยบูรพา

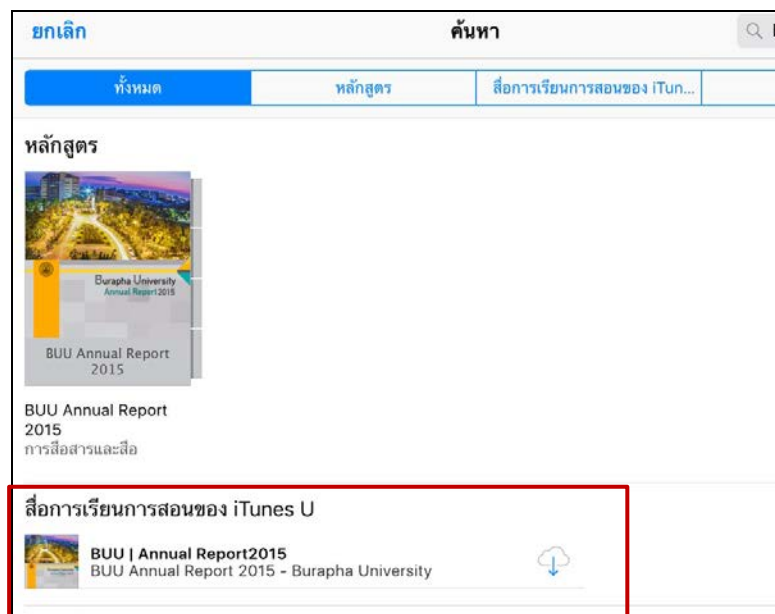
เนื่องจากรายงานประจำปี 2558 ที่มีรูปแบบไฟล์เป็น .pdf ไม่สามารถแสดงผลได้ครบถ้วนสมบูรณ์ หากท่านต้องการดู E-Book ฉบับสมบูรณ์สามารถดูได้ผ่าน iPad หรือ iPhone ซึ่งมีวิธีการดาวน์โหลดดังนี้



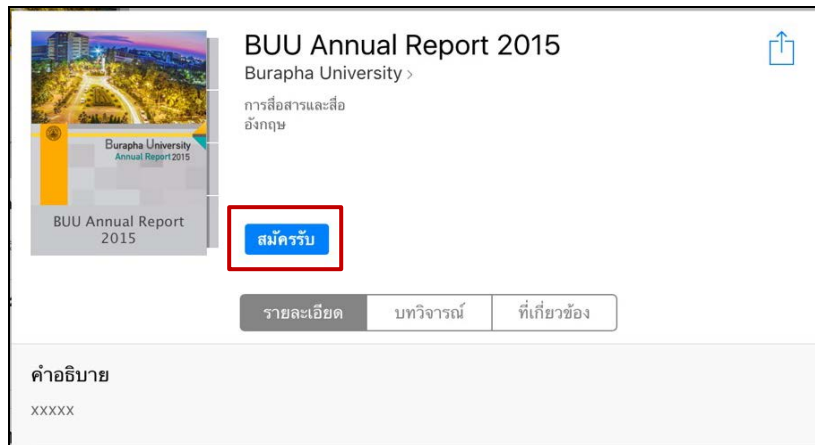
1. เข้าไปยัง Apps iTunes U ซึ่งมีรูปไอคอนดังภาพ หากท่านยังไม่ได้ทำการติดตั้งสามารถติดตั้งได้ผ่านทาง App Store
2. เปิด iTunes U และทำการค้นหาข้อมูลด้วยคีย์เวิร์ด “burapha university”



3. จะปรากฏรายการสื่อการเรียนของ iTunes U ให้เลือกสื่อการเรียนการสอน BUU | Annual Report 2015



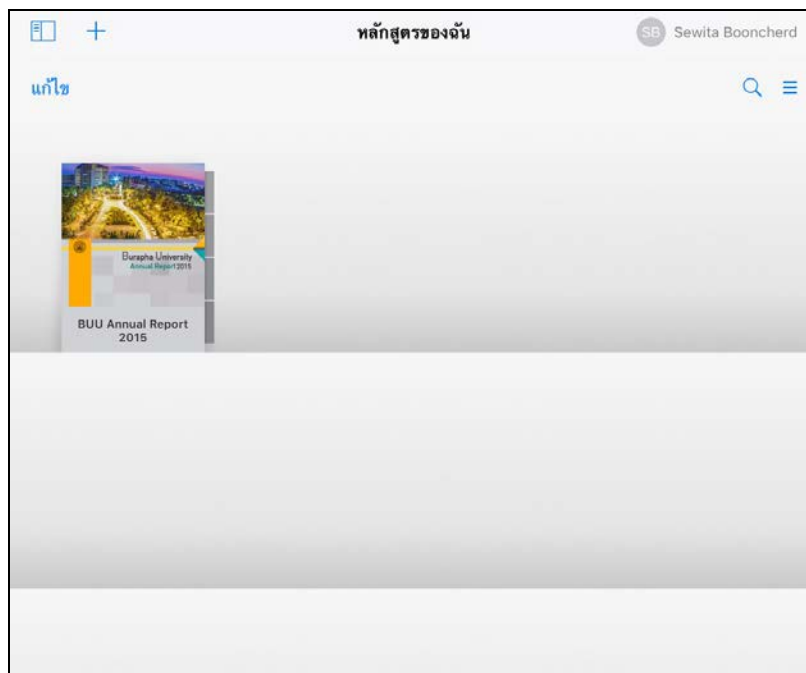
4. เลือก “สมัครรับ”



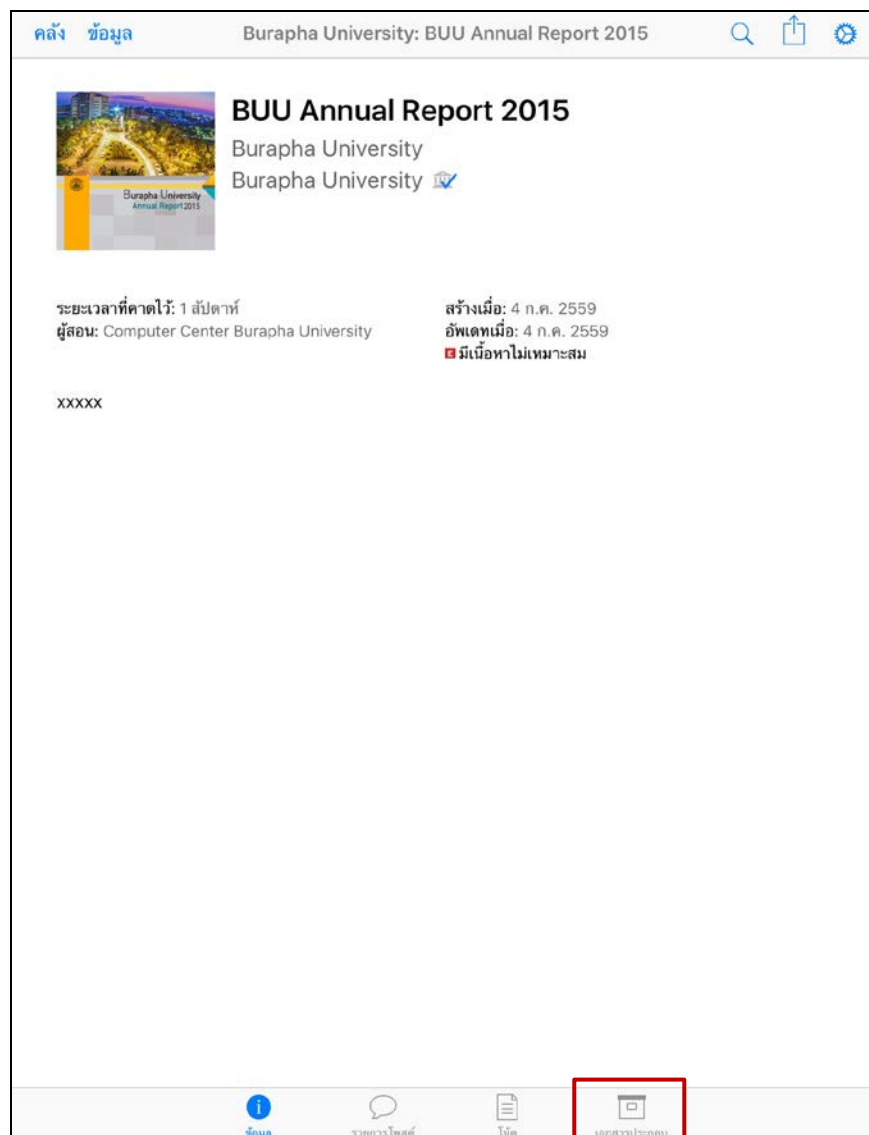
5. เลือก “รับหลักสูตร”




เมื่อเลือก “รับหลักสูตร” จะปรากฏรายการเอกสาร ดังรูป



6. ให้เลือกเอกสาร BUU Annual Report 2015 จากรายการหลักสูตรของฉัน จะปรากฏหน้าจอแสดงรายละเอียดข้อมูล ให้เลือกไอคอนเอกสารประกอบ



7. หลังจากเลือก “เอกสารประกอบ” จะปรากฏรายการเอกสารประกอบดังรูป ให้ทำการดาวน์โหลดโดยเลือกไอคอน  หลังจากดาวน์โหลดเรียบร้อยแล้วสามารถดู E-Book ผ่าน Apps iBooks ได้

